

GLI STRUMENTI PER IL CONTROLLO DELLA PENSIONE

ConINCA e non solo

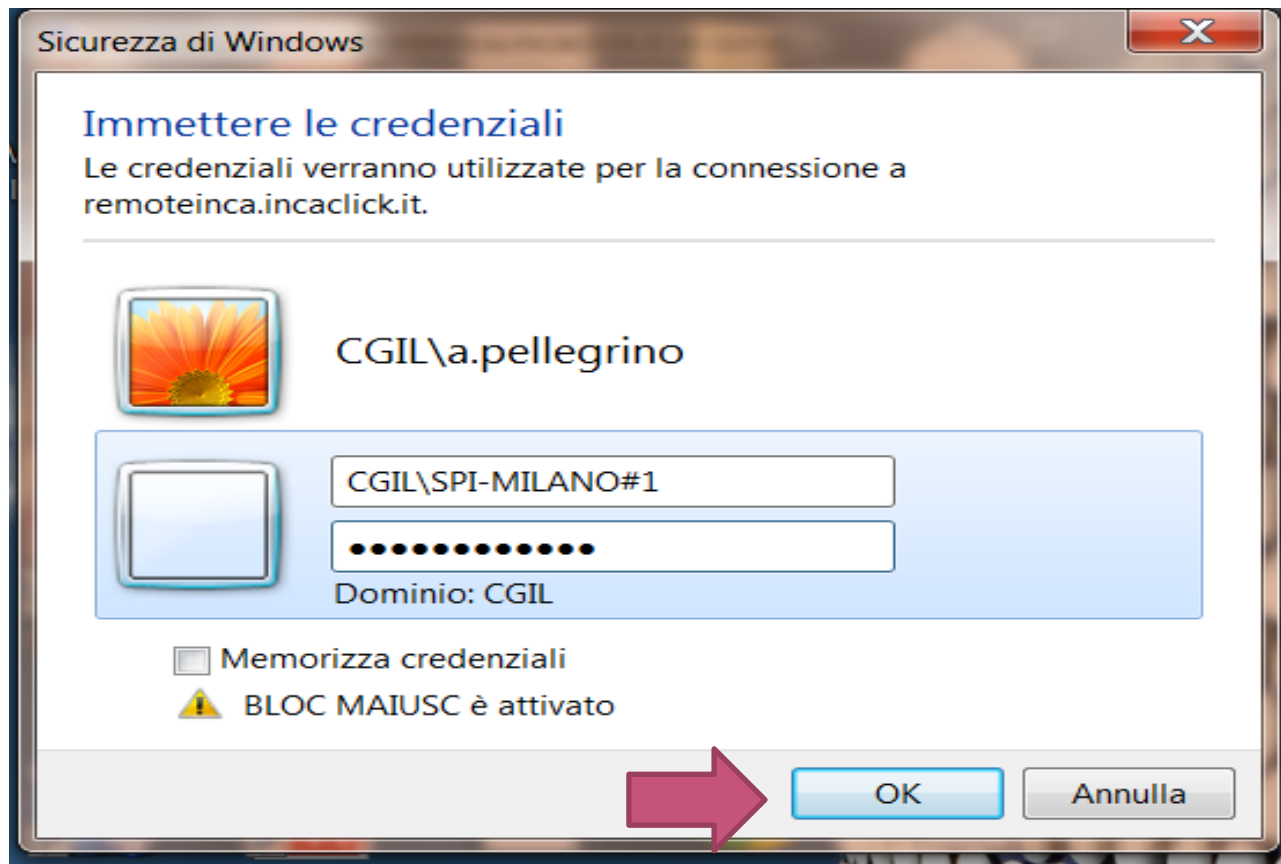
ConINCA

<http://scrivaniaweb.incaclick.it>

Inserire

- a. nome utente: CGIL\SPI-CITTA'#...
- b. Password: SPI-CITTA'#...

ConINCA



ConINCA



ConINCA

Reimpostati | Controllo di sicurezza. Potrebbe essere richiesto Consiglierare. | Effetti immagine

Login ConINCA - Versione 1.88 (build del 16/06/2014)

Autenticazione Servizi

Impostazioni di Accesso — **Dominio = CGIL**

Server Login: INCA

Utente: SPI-MILANO#1

Password:

Strutture:



Login Annulla Cambia Utente

riconosce l'utente e profila le condizioni per l'accesso

ConINCA

Login ConINCA - Versione 1.88 (build del 16/06/2014)

Autenticazione Servizi

Impostazioni di Accesso — Dominio = CGIL

Server Login:

Utente:

Password:

Strutture:





l'accesso è limitato soltanto ai tools

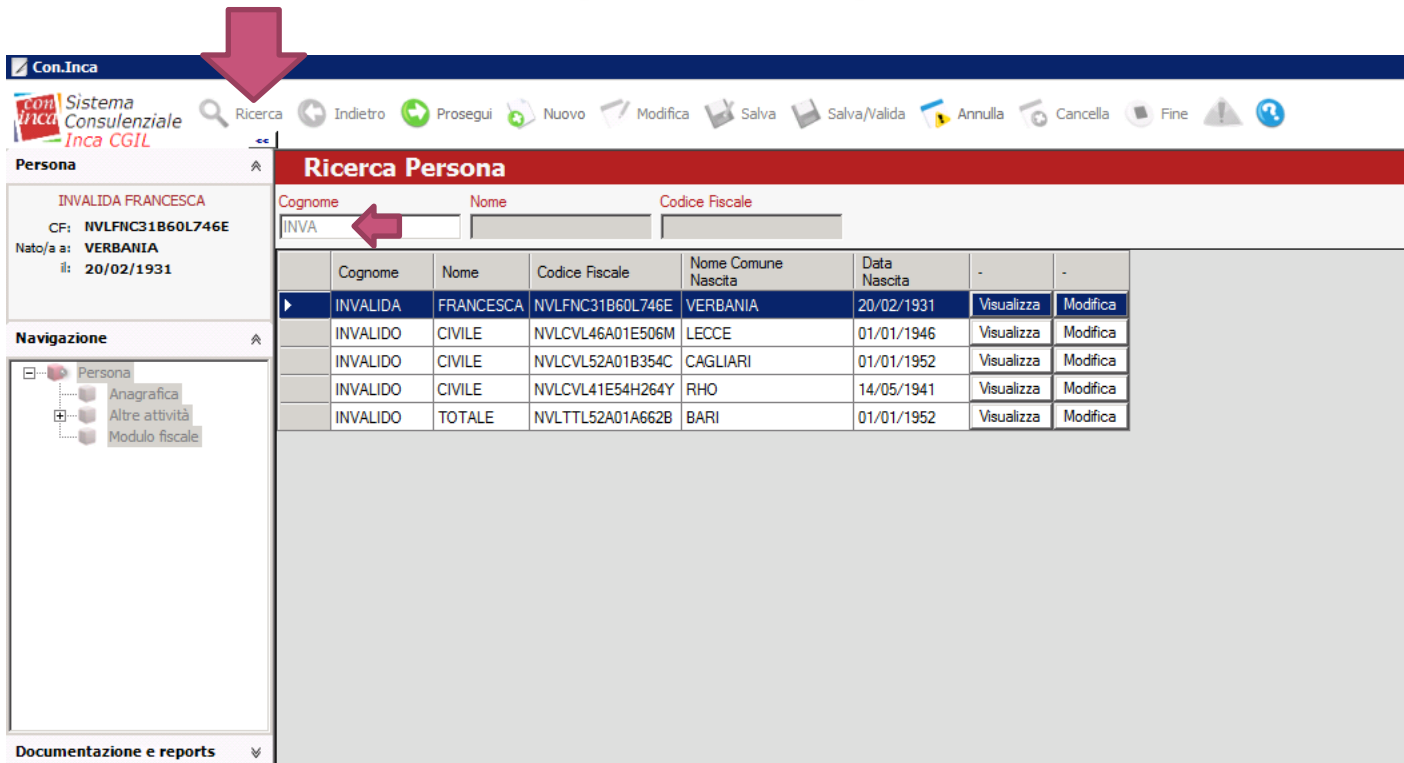
ConINCA

attivi due pulsanti:

ricerca: per i casi già trattati

nuovo: per i nuovi casi da inserire

ConINCA



Con.Inca

Sistema Consulenziale Inca CGIL

Ricerca Indietro Prosegui Nuovo Modifica Salva Salva/Valida Annulla Cancella Fine

Persona Ricerca Persona

INVALIDA FRANCESCA
CF: NVLFNC31B60L746E
Nato/a a: VERBANIA
il: 20/02/1931

Navigazione

- Persona
 - Anagrafica
 - Altre attività
 - Modulo fiscale

Documentazione e reports

Cognome Nome Codice Fiscale

INVA

	Cognome	Nome	Codice Fiscale	Nome Comune Nascita	Data Nascita	-	-
▶	INVALIDA	FRANCESCA	NVLFNC31B60L746E	VERBANIA	20/02/1931	Visualizza	Modifica
	INVALIDO	CIVILE	NVLCVL46A01E506M	LECCE	01/01/1946	Visualizza	Modifica
	INVALIDO	CIVILE	NVLCVL52A01B354C	CAGLIARI	01/01/1952	Visualizza	Modifica
	INVALIDO	CIVILE	NVLCVL41E54H264Y	RHO	14/05/1941	Visualizza	Modifica
	INVALIDO	TOTALE	NVLTTL52A01A662B	BARI	01/01/1952	Visualizza	Modifica

Dopo avere inserito le prime quattro lettere del cognome, cliccare su ricerca.

ConINCA



Con.Inca

Sistema Consulenziale Inca CGIL

Ricerca Indietro Proseguì Nuovo Modifica Salva Salva/Valida Annulla Cancella Fine

Persona

Dati Anagrafici

Codice Fiscale: Codice Fiscale calcolato **Calcolo C.F.** **Popola da C.F.**

Cognome: Nome:

Comune Nascita: Ricerca Prov.:

Comune estero nascita:

Data di Nascita: Sesso: Inabile

Stato Cittadinanza: ITALIA Ricerca

Data decesso: Comune decesso:

Data ultima modifica:

Importazione posizione e dati anagrafici da estratto conto

Residenza

Stato: ITALIA Ricerca

Toponimo: Via

Indirizzo: N° Civico: Cap:

Località:

Comune: Ricerca

Comune estero:

Stato Civile

Stato Civile:

Ultima Variazione:

Data Matrimonio:

Comune Matrimonio: Ricerca

Comune Matrimonio estero:

E-mail e telefoni

e-mail:

Telefono:	Country	Pref.	Numero	Descrizione recapito
<input type="text"/>	<input type="text"/>	<input type="text"/>	<input type="text"/>	<input type="text"/>
Mobile: <input type="text"/>	<input type="text"/>	<input type="text"/>	<input type="text"/>	<input type="text"/>
Fax: <input type="text"/>	<input type="text"/>	<input type="text"/>	<input type="text"/>	<input type="text"/>

- Modalità Offline - IT 12:54 18/06/2014

Cliccando su "nuovo" si apre la maschera anagrafica da compilare

ConINCA

Con.Inca

Sistema Consulenziale Inca CGIL

Ricerca Indietro Proseguì Nuovo Modifica Salva Salva/Valida Annulla Cancella Fine

Persona

PROVA INSERIMENTO
CF: PRVNRM50A41H501X
Nato/a a: ROMA
il: 01/01/1950

Dati Anagrafici

Codice Fiscale: PRVNRM50A41H501X Codice Fiscale calcolato **Calcolo C.F.** **Popola da C.F.**

Cognome: PROVA Nome: INSERIMENTO

Comune Nascita: ROMA Ricerca Prov.: RM

Comune estero nascita: _____

Data di Nascita: 01/01/1950 Sesso: Femmina Inabile

Stato Cittadinanza: ITALIA Ricerca

Data decesso: / / Comune decesso: _____

Data ultima modifica: 18/06/2014

Residenza

Stato: ITALIA Ricerca

Toponimo: Via

Indirizzo: PO N° Civico: 1 Cap: 00100

Località: _____

Comune: ROMA Ricerca

Comune estero: _____

Stato Civile

Stato Civile: Coniugato/a

Ultima Variazione: / /

Data Matrimonio: / /

Comune Matrimonio: _____ Ricerca

Comune Matrimonio estero: _____

Documentazione e reports

Deleghe

Apri

Servizio

Attiva

Persona

- Anagrafica
- Altre attività
- Modulo fiscale

Inserito il nome, si attivano i pulsanti di navigazione

ConINCA

Altre attività di consulenza

Prestazioni sociali

Cliccando su “altre attività” si apre l’albero di navigazione

- Assegno al nucleo familiare
- Assegni familiari
- Invalidità, vecchiaia, superstiti
- Perequazione
- Invalidi civili
- Pensione e assegno sociale

IL VADEMECUM

firmare un file PDF.

Indice sommario

Presentazione	pag.	7
I NUOVI PROVVEDIMENTI LEGISLATIVI E GIUDIZIARI		
Il decreto per la revisione della spesa pubblica	"	10
La legge di stabilità per l'anno 2013	"	13
Sentenze e ordinanze 2012 - 2013	"	23
TABELLE E PRONTUARI IN MATERIA DI PREVIDENZA E ASSISTENZA		
Il sistema previdenziale italiano		
Le gestioni previdenziali italiane	"	36
La tutela assicurativa in caso d'infortunio o malattia professionale	"	45
Tutela previdenziale del clero	"	57
La posizione assicurativa		
Contributi obbligatori	"	61
Contributo di solidarietà	"	68
Contributi volontari	"	69
Contributi figurativi	"	71
Contributi da riscatto	"	74
La totalizzazione dei periodi assicurativi	"	76
La ricongiunzione delle posizioni assicurative	"	80

IL VADEMECUM

Il limite minimo settimanale per l'accredito dei contributi	"	83
Maggiorazioni dell'anzianità contributiva	"	84
Il calcolo della pensione		
I due sistemi di calcolo delle pensioni	"	89
Elementi per il calcolo delle pensioni	"	115
Le pensioni IVS		
La pensione di vecchiaia	"	130
La pensione anticipata	"	140
La pensione anticipata per i lavoratori che hanno svolto attività usuranti	"	146
Le pensioni in Europa	"	148
Trattamenti di invalidità di natura previdenziale	"	150
Il supplemento di pensione	"	165
La pensione supplementare	"	166
Le pensioni ai superstiti	"	168
L'integrazione al trattamento minimo	"	175
La maggiorazione sociale della pensione	"	185
La maggiorazione della pensione per gli ex combattenti	"	195
L'importo aggiuntivo delle pensioni al minimo	"	199
La somma aggiuntiva (14a mensilità)	"	203
Indennizzo per la cessazione definitiva dell'attività commerciale	"	209
La pensione sociale opzionale (assegni vitalizi)	"	212

I trattamenti assistenziali

Pensione sociale	pag.	213
Assegno sociale	"	220
La carta acquisti	"	229

I trattamenti per invalidità civile e di guerra

Le prestazioni economiche in favore dei disabili	"	233
Le pensioni di guerra	"	290

I trattamenti di famiglia

Assegni familiari	"	301
Assegno al nucleo familiare	"	306

L'Irpef

L'imposta sul reddito delle persone fisiche	"	324
Le addizionali locali	"	334
Il pagamento delle pensioni	"	349

Il sistema RED

Le prestazioni collegate a limiti di reddito	"	350
RED estero: la valuta da utilizzare	"	358
Decodifica della matricola RED	"	359
Le rilevanze	"	360
Tipologia dei redditi influenti sulle prestazioni	"	390
Redditi influenti per rilevanza	"	398

IL VADEMECUM

Il recupero dei pagamenti indebiti di pensione	"	402
La perequazione delle pensioni	"	406
Gli interessi legali	"	416
La lettura del certificato di pensione: sigle e codici		
Il modello ObisM	"	417
Il modello di CUD	"	421
Le sedi dell'INPS per codice numerico	"	423
Il codice delle organizzazioni sindacali convenzionate con l'INPS	"	427
Le pensioni erogate dall'INPS per codice e sigla	"	431
Le pensioni erogate dall'Inpdap per numero d'iscrizione	"	437
Le sedi regionali delle Organizzazioni sindacali dei pensionati		
SPI-CGIL, FNP-CISL e UILP-UIL	"	441
Appendice	"	445
Le pensioni secondo la normativa vigente al 31 dicembre 2011	"	446
Indice alfabetico	"	475
Prospetto riassuntivo degli importi e dei limiti di reddito DEFINITIVI 2013	"	480

IL VADEMECUM VELOCE

CGIL



SINDACATO
PENSIONATI
ITALIANI



CGIL
SPI

FNP Cisl
PENSIONATI



VADEMECUM Le pensioni 2014



Con il Vademecum Interattivo

Leggi il vademecum e consulta, dove il testo è evidenziato in **blu**, le leggi, i decreti, le circolari ecc..



Con il Vademecum Utilizzo veloce

Consulta il vademecum in base alle domande più comuni che troverai elencate in un'indice. Seguendo il percorso troverai tutte le risposte che cerchi.



Con il Vademecum Opzioni di stampa

Stampa il vademecum per intero oppure per argomenti. Nelle opzioni di stampa hai la possibilità di scegliere se stampare pagine singole oppure due pagine a fronte.

IL VADEMECUM VELOCE

CGIL

SPI

SINDACATO
PENSIONATI
ITALIANI

FNP

CISL
PENSIONATI

UIL

VADEMECUM
Le pensioni 2014












Indice generale
del vademecum



Opzioni di stampa

INDICE



-  [**Pensione di vecchiaia**](#)
-  [**Pensione anticipata**](#)
-  [**Assegno sociale**](#)
-  [**Maggiorazione dell'assegno sociale**](#)
-  [**Somma aggiuntiva - 14^a mensilità**](#)
-  [**Tabelle ANF - Assegno Nucleo Familiare**](#)
-  [**Prestazioni economiche in favore dei disabili**](#)
-  [**Integrazione al trattamento minimo**](#)
-  [**Pensioni ai superstiti**](#)

Link alle
pagine del
vademecum

Indice generale del Vademecum

IL VADEMECUM VELOCE

CGIL

SPI SINDACATO
PENSIONATI
ITALIANI

FNP CISL
PENSIONATI

UIL
PENSIONATI

VADEMECUM
Le pensioni 2014



Indice generale
del vademecum



Opzioni di stampa

Tabelle ANF - Assegno Nucleo Familiare

Valide dal 1° luglio 2014 al 30 giugno 2015

Nucleo
composto
da **UNA** sola
persona

Nucleo
composto
da **DUE**
persone

Nucleo
composto
da **TRE o PIÙ**
persone

Indice generale del Vademecum

Indice utilizzo veloce del Vademecum

IL MODELLO Obism

Categoria e gestione
per il codice, pag. 431

Data di decorrenza

Voci fiscali

PROSPETTO RIEPILOGATIVO DELLA PENSIONE PER L'ANNO 2013

PENSIONE DI ANZIANITA'
Categoria VO n. xxxxxx
Decorrenza gennaio 2011

IMPORTI MENSILI	Gennaio	Dicembre	Tredicesima
Pensione lorda	2.682,21	2.682,21	2.682,21
TRATTENUTE			
Contributo ex-ONPI	0,01-	0,01-	0,01-
Trattenuta IRPEF	617,72-	617,72-	1.019,34-
Addizionale reg.le IRPEF	54,83-		
Addizionale com.le IRPEF	19,97-		
Trattenuta sindacale (*)	10,37	10,37-	10,37-
PENSIONE AL NETTO			
DELLE TRATTENUTE	euro 1.979,31	2.054,11	1.652,49

Sindacato
per il
codice,
pag. 427

- La trattenuta per acconto di addizionale comunale IRPEF 2013 verrà effettuata dalla rata di marzo alla rata di novembre.
- Le trattenute per addizionale regionale e comunale IRPEF 2012 vengono effettuate dalla rata di gennaio alla rata di novembre.
- (*) Si tratta delle quote associative che l'INPS versa al sindacato indicato dal pensionato.

I dati relativi agli importi in pagamento sono organizzati in tre colonne: la prima riguarda la mensilità di gennaio, la seconda quello di dicembre e la terza la tredicesima; sono i mesi in corrispondenza dei quali l'importo netto di pensione cambia, nella grande maggioranza dei casi, per effetto della cessazione del prelievo per addizionali locali (dicembre) e a causa del

IL MODELLO ObisM

vedi pag. 328

vedi pag. 329

DETRAZIONI D'IMPOSTA RICONOSCIUTE

Sulle ritenute IRPEF, calcolate sugli scaglioni e aliquote di legge, sono applicate le detrazioni d'imposta da lei richieste:

Detrazione per redditi di pensione

Detrazione in misura intera per n. 1 figli di età superiore ai tre anni

Dall'anno 2011 non è più necessario confermare annualmente le detrazioni per familiari a carico. L'obbligo sussiste solo in caso di variazione dei dati.

L'Inps non indica più l'importo delle detrazioni d'imposta applicate ma solo il tipo di esse. Questo significa che dal modello ObisM si può vedere quali detrazioni sono state applicate ma non quanto è stato riconosciuto come detrazione d'imposta al titolare.

Il modulo fiscale di ConINCA

IL MODULO FISCALE DI ConINCA

Pensione Principale (I)

Riepilogo

Importi Mensili	Gen-Feb
Pensione Lorda	€ 800,00
IIS	€ 0,00
ONPI	€ 0,01
Imposta Netta	€ 0,00
Addizionale regionale	€ 8,24
Saldo add. comunale	€ 0,00
Acconto add. comunale	€ 0,00
Contributo SPI	€ 0,00
Pensione Netta	€ 791,75

Dettaglio imposta annua

Calcolo relativo all'anno 2014

Descrizione	Valore
Reddito assoggettabile	€ 10.400,00
Oneri deducibili	€ 0,13
Deduzione reddito	€ 0,00
Deduzione famiglia	€ 0,00
Reddito imponibile	€ 10.399,87
Aliquota marginale	23,00%
Imposta lorda	€ 2.391,97
Detrazione reddito	€ 1.543,25
Detrazione coniuge	€ 723,74
Imposta netta	€ 124,98

Valori di dettaglio

Imposta Addizionali Chiudi

Cliccando su “imposta” visualizza l’importo delle singole detrazioni

IL MODELLO ObisM

ADDIZIONALI ALL'IRPEF TRATTENUTE NEL CORSO DELL'ANNO 2013

Sull'importo dell'imponibile IRPEF relativo all'anno 2012 viene operata:

- la ritenuta per l'addizionale regionale prevista dalla Regione Lazio
- la ritenuta per l'addizionale comunale prevista a favore del Comune di ROMA
- l'acconto di ritenuta per l'addizionale comunale per l'anno 2013 a favore del Comune di ROMA

L'importo delle addizionali regionali e comunali dovute per l'anno 2012 viene ripartito in 11 rate e trattenuto su ognuna delle mensilità poste in pagamento da gennaio a novembre dell'anno 2013.

L'importo dell'acconto di addizionale comunale per l'anno 2013 viene ripartito in 9 rate e trattenuto su ognuna delle mensilità poste in pagamento da marzo a novembre dell'anno 2013.

Le addizionali sono certificate nel modello CUD2013.

Le ritenute per le addizionali comunali sono state calcolate sulla base delle informazioni fornite dal Ministero dell'Economia e delle Finanze, aggiornate al 10 novembre 2012.

L'importo delle ritenute per addizionali IRPEF potrebbe variare nel corso dell'anno 2013, se fosse accertata una delibera di modifica delle stesse pubblicata entro il 20 dicembre 2012.

è di particolare importanza la segnalazione della data alla quale il modello ObisM è stato elaborato: è possibile che il Comune di residenza del titolare abbia deciso di istituire l'imposta addizionale all'Irpef, o di cambiarne l'importo, dopo la data in cui l'Inps ha impostato le trattenute fiscali; in questo caso, l'Inps è tenuto ad applicare la nuova normativa anche in corso d'anno, e così le nuove trattenute non corrisponderanno più a quelle

IL MODELLO Obism

	trattamento minimo vedi pag. 175	maggiorazione più incremento meno 12 euro vedi pag. 185	importo a calcolo
PROSPETTO RIEPILOGATIVO DELLA PENSIONE PER L'ANNO 2009			
PENSIONE DI VECCHIAIA Categoria VO n. xxxxxx Decorrenza settembre 2003			
IMPORTI MENSILI			
Pensione lorda	Da gennaio 458,20	Tredicesima 458,20	
Maggiorazione sociale	124,44	124,44	
PENSIONE LORDA COMPLESSIVA	582,64	582,64	
Contributo ex-ONPI	0,01	0,01	
PENSIONE AL NETTO DELLE TRATTENUTE	euro 582,63	582,63	
	(pari a lire 1.128.128	1.128.128)	
- La pensione è integrata al trattamento minimo. Importo della pensione non integrata al 1° gennaio 2009: euro			185,31

Il trattamento minimo e l'importo a calcolo.

Le colonne sono due perché la pensione non cambia nel corso dell'anno. La tredicesima è sempre segnalata per l'eventuale diritto a trattamento di famiglia, che viene corrisposto per 12 mensilità.

La "maggiorazione sociale" comprende in realtà sia la maggiorazione sociale vera e propria (L 544/1988) sia l'incremento al milione (L. 448/2001).

IL MODELLO Obism

<i>PENSIONE AI SUPERSTITI</i>			
Categoria SO n.20048366			
Decorrenza maggio 2006			
<i>IMPORTI MENSILI</i>	<i>Gennaio</i>	<i>Dicembre</i>	<i>Tredicesima</i>
Pensione lorda	532,63	532,63	532,63
<i>TRATTENUTE</i>			
Contributo ex-ONPI	0,01-	0,01-	0,01-
Trattenuta IRPEF	67,03-	67,03-	67,03-
<i>PENSIONE AL NETTO</i>			
<i>DELLE TRATTENUTE</i>			
	euro		
	465,59	465,59	465,59
	(pari a lire	901.507	901.507)
- La trattenuta per acconto di addizionale comunale IRPEF 2012 viene effettuata dalla rata di marzo alla rata di novembre.			
- Le trattenute per addizionale regionale e comunale IRPEF 2011 vengono effettuate dalla rata di gennaio alla rata di novembre.			

<i>PENSIONE DI VECCHIAIA</i>		
Categoria VO n.10066829		
Decorrenza marzo 2006		
<i>IMPORTI MENSILI</i>	<i>Gennaio</i>	<i>Tredicesima</i>
Pensione lorda	480,53	480,53
<i>TRATTENUTE</i>		
Contributo ex-ONPI	0,01-	0,01-
Trattenuta IRPEF	60,63-	60,63-
Trattenuta sindacale (1)*	2,40-	2,40-
<i>PENSIONE AL NETTO</i>		
<i>DELLE TRATTENUTE</i>		
	euro	
	417,49	417,49
	(pari a lire	808.373)
- (*) Si tratta delle quote associative che l'INPS versa al sindacato indicato dal pensionato.		
- La pensione è integrata al trattamento minimo.		
Importo della pensione non integrata al 1° gennaio 2012: euro 294,27.		

A volte si trovano trattenute fiscali anche su pensioni integrate al minimo; è il caso di chi ha più di un trattamento, per il quale l'importo complessivo dell'Irpef, calcolato sulla somma delle pensioni, viene poi ripartito in proporzione all'importo di ciascuna. La stessa trattenuta per tredici mesi