

# RED e DICHIARAZIONI DI RESPONSABILITA' 2016



FORMAZIONE PER OPERATORI A CURA DI:  
CAAF CGIL LOMBARDIA

GUIDA REDATTA DA:

ROBERTO BONIFACIO  
ALESSANDRA TADDEI



# LETTERA AI PENSIONATI



- Anche quest'anno l'INPS non invierà la lettera Dichiarazioni Redditali 2016 ai pensionati.
- Al termine del primo semestre dell'anno 2016 l'INPS effettuerà tutte quelle operazioni di verifica rivolta ad individuare mancate presentazioni delle comunicazioni riferibili ai modelli RED anni precedenti (ordinari e solleciti). Successivamente, nel secondo semestre 2016, l'INPS procederà con la sospensione delle prestazioni collegate al reddito per tutte quelle posizioni le cui dichiarazioni non sono state rese.
- Dichiarazioni di Responsabilità 2016 e Solleciti 2015:  
L'Inps tra settembre/ottobre invierà apposita lettere ai soggetti interessati (no trasm. entro 30/04).
- I pensionati saranno contattati:
  - ✦ Dal CAAF con sms o mail;
  - ✦ Direttamente dai delegati SPI ove possibile.

# PERIODO SVOLGIMENTO ATTIVITA'



- L'attività RED si prevede prenda avvio nel mese di settembre.
- Si concluderà con il mese di febbraio 2017 (il termine previsto dalla Convenzione è fissato al 29 febbraio 2017).

# ATTIVITA' DI RACCOLTA



- Sarà possibile effettuare la raccolta dei documenti per consentire l'elaborazione nelle sedi Caaf e delle società convenzionate
- Si dovrà porre attenzione alla sottoscrizione del modulo raccolta e alla compilazione della delega.

## Emissione Red 2016: premessa normativa (segue...)



- **Ai sensi dell'art. 13, comma 2 della Legge n. 412/91**, l'INPS deve procedere annualmente, nei confronti dei pensionati titolari di prestazioni legate al reddito, alla verifica delle situazioni reddituali incidenti sulla misura o sul diritto alle prestazioni pensionistiche e provvedere, entro l'anno successivo, al recupero di quanto eventualmente corrisposto in eccedenza.
- **L'art 15, comma 1, del d.l.n. 78/09, convertito nella l. n. 102/09**, stabilisce che “a decorrere dal 1° gennaio 2010, al fine di semplificare ....., l'Amministrazione finanziaria e ogni altra Amministrazione pubblica, che detengono informazioni utili a determinare l'importo delle prestazioni previdenziali ed assistenziali collegate al reddito dei beneficiari, sono tenute a fornire all'INPS e agli altri enti di previdenza e assistenza obbligatoria, ....., le predette...

## (segue....) Emissione Red 2016: premessa normativa



- L'art. 13 c. 6 lettera c), del D.l. n. 78/10, convertito nella l. n. 122/10, stabilisce che “ai fini della razionalizzazione degli adempimenti di cui all'articolo 13 della l. 30 n. 412/91, i titolari di prestazioni collegate al reddito che non comunicano integralmente all'Amministrazione finanziaria la situazione reddituale incidente sulle prestazioni in godimento, sono tenuti ad effettuare la comunicazione dei dati reddituali agli Enti previdenziali che erogano la prestazione.

Tale norma ha apportato una modifica sostanziale rispetto a quanto previsto dall'art. 13 della citata legge n.412 del 1991. **Viene posto in capo al titolare della prestazione collegata al reddito l'obbligo di dichiarare all'Istituto la propria situazione reddituale.**

**Tale obbligo** viene rispettato attraverso o la **presentazione della dichiarazione dei redditi** (modello 730 o UNICO) all'Amministrazione finanziaria, ovvero mediante la **dichiarazione diretta all'Istituto** con il modello RED.

# IL SERVIZIO IN CONVENZIONE

l'Istituto ha stipulato con i CAAF apposita convenzione biennale per l'affidamento e la disciplina del servizio RED e INVCIV 2015/2016.

Per l'anno 2016 è previsto esclusivamente la raccolta e la trasmissione dei soli modelli RED 2016 campagna ordinaria redditi 2015 in quanto non è prevista, al momento, alcuna campagna relativi ai modelli di solleciti RED.

# IL SERVIZIO IN CONVENZIONE



- Assistenza nella compilazione
- Acquisizione previo controllo dell'identità e legittimazione del dichiarante
- Controllo correttezza del codice fiscale del dichiarante o tutore/curatore
- Riscontro della corrispondenza tra le situazioni reddituali dichiarate e la documentazione prodotta.
- Trasmissione telematica all'Istituto
- Conservazione dei moduli di dichiarazione e documentazione relativa ai c.f. e al documento di identità in corso di validità.



# CARATTERISTICHE RED 2016



Per acquisire o mantenere il diritto ad una determinata prestazione il reddito del titolare prodotto in un anno di reddito deve rispettare la classificazione INPS in relazione al **tipo di reddito influente** sul diritto e **26 rilevanze** ovvero il **motivo** per il quale una prestazione è soggetta a determinate condizioni di reddito.

Codice rilevanza	Descrizione	Soggetto per cui rilevano i redditi		
		T	C	F
1	Integrazione al minimo	X		
2	Sospensione della pensione di invalidità	X		
3	Integrazione al minimo dell'assegno di invalidità	X	X	
4	Integrazione al minimo delle pensioni con decorrenza dall'anno 1994.	X	X	
5	Maggiorazione sociale	X	X	
6	Pensione sociale	X	X	
7	Assegno sociale	X	X	
8	Aumento della pensione sociale	X	X	
9	Assegno per il nucleo familiare	X	X	X
10	Trattamenti di famiglia	X	X	X
11	Incumulabilità della pensione ai superstiti con i redditi	X		
12	Incumulabilità dell'assegno ordinario di invalidità con i redditi da lavoro	X		
13	Revisione straordinaria dell'assegno di invalidità	X		
14	Pensione sociale ed assegno sociale erogati ai mutilati e invalidi civili e ai sordomuti oltre il 65° anno di età	X		
16	Incumulabilità con i redditi da lavoro autonomo	X		
17	Mantenimento dell'integrazione al minimo nell'importo cristallizzato al 30/09/83	X		
19	Aumenti di Lire 100.000 dal 1° gennaio 1999 e di Lire 18.000 dal 1° gennaio 2000 per le prestazioni di invalidità civile erogate con le regole della pensione sociale (nati prima del 1° gennaio 1931)	X	X	
20	Aumenti di Lire 100.000 dal 1° gennaio 1999 e di Lire 18.000 dal 1° gennaio 2000 per le prestazioni di invalidità civile erogate con le regole dell'assegno sociale (nati dopo il 31 dicembre 1930)	X	X	
21	Maggiorazione di Lire 20.000 mensili della pensione ovvero dell'assegno di invalidità a favore di invalidi civili, ciechi civili e sordomuti con età inferiore ai 65 anni	X	X	
22	Maggiorazione sociale per gli assegni sociali	X	X	
23	Importo aggiuntivo di Lire 300.000 (154,94 euro)	X	X	
24	Incremento delle maggiorazioni	X	X	
25	Prestazioni erogate a minorati civili prima del compimento del 65° anno	X		
26	Somma aggiuntiva - cosiddetta quattordicesima.	X		

Legenda: T = titolare; C = coniuge; F = familiari

# ATTIVITA' RED



- SI RIEPILOGANO LE OPERAZIONI DA ATTUARE PER UN CORRETTO SVOLGIMENTO DEL SERVIZIO RED:
  - ✦ Controllo dell'identità e della legittimazione dei dichiaranti;
  - ✦ Acquisizione del documento d'identità valido del dichiarante;
  - ✦ Acquisizione del codice fiscale del dichiarante o del tutore o curatore o dei familiari se richiesti;
  - ✦ Acquisizione delega ad altro soggetto che presenta il RED con i relativi documenti d'identità validi;
  - ✦ Acquisizione delle eventuali dichiarazioni già predisposte dal pensionato;
  - ✦ Trasmissione all'istituto, per via telematica, dei dati acquisiti ed eventuale attestazione di conformità alla documentazione prodotta, entro i termini previsti dalla convenzione (art. 3, invio telematico entro 30 giorni dalla elaborazione).

# LE TIPOLOGIE DI REDDITO PREVISTE NEL RED



Codice reddito	Descrizione
A	<b>A1</b> Redditi di lavoro dipendente ed assimilati, prestato in Italia
	<b>A2</b> Redditi di lavoro dipendente prestato all'estero
	<b>A3</b> Redditi di lavoro autonomo
	<b>A4</b> Prestazioni coordinate e continuative, lavoro a progetto.
B	<b>B1</b> Casa di abitazione e relative pertinenze
	<b>B2</b> Altri immobili (terreni e fabbricati esclusa la casa di abitazione)
C	<b>C1</b> Interessi bancari, postali, dei BOT, dei CCT e altri titoli di Stato o altri proventi di quote di investimenti ecc.
D	<b>D1</b> Prestazioni assistenziali in danaro erogate dallo Stato o altri Enti Pubblici o Stati esteri
E	<b>E1</b> Arretrati di lavoro dipendente (in Italia e all'Estero) ed assimilati riferiti ad anni precedenti a quello in cui vengono percepiti, soggetti a tassazione separata.
	<b>E2</b> Arretrati di integrazione salariale riferiti ad anni precedenti
	<b>E3</b> TFR – Buonuscita – Liquidazione ecc.
	<b>F1</b> Rendite vitalizie o a tempo determinato costituite a titolo oneroso
F	<b>F2</b> Assegno di mantenimento corrisposto dal coniuge separato
	<b>F3</b> Altri redditi assoggettabili all'IRPEF
	<b>F4</b> Altri redditi non assoggettabili all'IRPEF
G	<b>G1</b> Ammontare dell'IRPEF pagata nell'anno in relazione ai redditi indicati negli altri righi
	<b>G2</b> Quote di pensione trattenute dal datore di lavoro
H	<b>Tipo 1</b> Pensioni dirette erogate da Stati esteri
	<b>Tipo 2</b> Pensioni ai superstiti erogate da Stati esteri
	<b>Tipo 3</b> Pensioni estere da infortunio sul lavoro
	<b>Tipo 4</b> Rendite vitalizie o a tempo determinato costituite a titolo oneroso erogate da soggetti residenti in Stati esteri
	<b>Tipo 5</b> Arretrati riferiti ad anni precedenti relative a pensioni erogate da Stati esteri

**CGIL**



**lombardia**

# CHI DEVE PRESENTARE IL RED



Tutti i soggetti titolari di prestazioni INPS legate al reddito, per i quali l'Ente genera una matricola di acquisizione, devono verificare la sussistenza delle condizioni per presentare la richiesta di dichiarazione reddituale.

In generale la presentazione della dichiarazione dei redditi (730 o UNICO) da parte del pensionato in possesso di una matricola di acquisizione e/o che riceve la lettera dall'INPS, è il primo elemento che potrebbe distinguere un soggetto che deve o che non deve presentare il RED.

Segue.....

# CHI DEVE PRESENTARE IL RED



**Regola generale** - il Red deve essere presentato se il pensionato:

- È **esonerato dalla presentazione** della dichiarazione dei redditi per l'anno 2015;
- **Non ha alcun reddito oltre alla/e pensione/i;**
- È **mutata la situazione reddituale** rispetto a quanto dichiarato l'anno precedente, sebbene il reddito dichiarato nel 2014 sia uguale a zero;
- Versa in situazioni che danno luogo alle dichiarazioni reddituali cosiddette **brevi**, inerenti dichiarazioni di **decesso, espatrio o rinuncia.**
- Deve **elaborare un modello RED 503 AUT** in questo caso devono essere acquisiti obbligatoriamente solo i redditi A3 e A4 del titolare.

# CHI DEVE PRESENTARE IL RED



- **Eccezione alla regola generale:** redditi che obbligano alla presentazione del RED anche in presenza di 730 o Unico:
- **Pur presentando la dichiarazione dei redditi** (modello 730 o Unico 2016) il pensionato è titolare di redditi dichiarati in modo **non funzionale** alla dichiarazione previdenziale (A3, A4, H1, H2, H3, H4, H5).
  - redditi di lavoro autonomo, anche se presenti nella dichiarazione dei redditi;
  - prestazioni coordinate e continuative a progetto, anche se presenti nella dichiarazione dei redditi;
  - Pensione estera diretta, ai superstiti e da infortunio sul lavoro;
  - Rendite vitalizie estere a tempo determinato costituite a titolo oneroso;
  - Arretrati da pensione estera;
  - Segue.....

# Segue ... **CHI DEVE PRESENTARE IL RED**



- **Pur presentando la dichiarazione dei redditi** (modello 730 o Unico 2016) **non dichiara in tutto o in parte i propri redditi e/o possiede redditi esenti/esclusi** dalla dichiarazione fiscale; (A2, C1, D1, F4, G2, E1, E2, E3)
  - reddito derivante da rapporti di lavoro dipendente prestato all'estero quando tale reddito non deve essere indicato nella dichiarazione dei redditi (730 o UNICO);
  - redditi di capitale: interessi bancari, postali, dei BOT, dei CCT e altri titoli di Stato o altri proventi di quote di investimento ecc. in quanto scontano una ritenuta alla fonte a titolo d'imposta e non devono essere indicati nella dichiarazione dei redditi;
  - prestazioni assistenziali in danaro erogate dallo Stato o altri Enti Pubblici che sono esenti da IRPEF e quindi non devono essere indicati nella dichiarazione dei redditi;
  - altri redditi non assoggettabili all'IRPEF;
  - quote di pensione trattenute dal datore di lavoro;
  - arretrati lavoro dipendente prestato in Italia o all'estero, Tfr.
- Segue.....

# CHI DEVE PRESENTARE IL RED



Redditi che determinano l'obbligo di presentare il Mod. RED anche in presenza di Dichiarazione dei redditi (730/Unico)

Codice reddito	Descrizione del reddito che determina l'obbligo di presentazione del RED
A	<b>A2 *</b> <b>Reddito derivante da rapporti di lavoro dipendente prestato all'estero quando tale reddito</b> (es.: occupati nella Città del Vaticano, dipendenti di Enti centrali della Chiesa cattolica, Missioni, Enti ed Organismi internazionali, rappresentanze diplomatiche e consolari oppure frontalieri della Svizzera che rientrano nei 20 chilometri) <b>non deve essere indicato nella dichiarazione dei redditi (730 o UNICO).</b>
	<b>A3 *</b> <b>Redditi di lavoro autonomo, anche se presenti nella dichiarazione dei redditi,</b> come più dettagliatamente indicato nell'apposita tabella "Tipologia dei redditi: codici e descrizione".
	<b>A4 *</b> <b>Prestazioni coordinate e continuative a progetto, anche se presenti nella dichiarazione dei redditi.</b>
C	<b>C1</b> <b>Redditi di capitale:</b> interessi bancari, postali, dei BOT, dei CCT e altri titoli di Stato o altri proventi di quote di investimento ecc. <b>in quanto scontano una ritenuta alla fonte a titolo d'imposta e non devono essere indicati nella dichiarazione dei redditi (730 o UNICO).</b>
D	<b>D1</b> Prestazioni assistenziali in danaro erogate dallo Stato o altri Enti Pubblici <b>che sono esenti da IRPEF e quindi non devono essere indicati nella dichiarazione dei redditi (730 o UNICO)</b> come più dettagliatamente indicato nell'apposita tabella "Tipologia dei redditi: codici e descrizione".
E	<b>E1</b> <b>Arretrati di lavoro dipendente</b> (in Italia e all'Estero) ed assimilati riferiti ad anni precedenti a quello in cui vengono percepiti, <b>soggetti a tassazione separata.</b>
	<b>E2</b> <b>Arretrati di integrazione salariale</b> riferiti ad anni precedenti.
	<b>E3</b> <b>TFR – Buonuscisa – liquidazione ecc.</b>
F	<b>F4</b> <b>Altri redditi non assoggettabili all'IRPEF</b> come più dettagliatamente indicato nell'apposita tabella "Tipologia dei redditi: codici e descrizione".
G	<b>G2</b> <b>Quote di pensione trattenute dal datore di lavoro.</b>
H	<b>Tipo 1</b> <b>Pensioni dirette erogate da Stati esteri.</b>
	<b>Tipo 2</b> <b>Pensioni ai superstiti erogate da Stati esteri.</b>
	<b>Tipo 3</b> <b>Pensioni estere da infortunio sul lavoro.</b>
	<b>Tipo 4</b> <b>Rendite vitalizie o a tempo determinato costituite a titolo oneroso erogate da soggetti residenti in Stati esteri.</b>
	<b>Tipo 5</b> <b>Arretrati riferiti ad anni precedenti relativi a pensioni erogate da Stati esteri.</b>



# Segue... CHI DEVE PRESENTARE IL RED



## LA REGOLA GENERALE

**NON DEVE  
INVIARE  
IL RED**

Chi, per obbligo o per facoltà, presenta la dichiarazione dei redditi (730 o Unico) e NON POSSIEDE redditi esenti o esclusi dalla dichiarazione

**DEVE  
INVIARE  
IL RED**

Chi presenta la dichiarazione dei redditi e POSSIEDE anche redditi NON indicati in 730 o Unico (redditi esenti o esclusi dalla dichiarazione)

Chi è esonerato dalla presentazione della dichiarazione dei redditi ed effettivamente non la presenta

Chi non ha alcun reddito oltre la pensione

# I REDDITI DEI FAMILIARI



- Per alcune prestazioni legate al reddito, come ad esempio l'integrazione al trattamento minimo e l'assegno al nucleo, sono rilevanti, al fine della determinazione del diritto alla percezione, anche i redditi posseduti dal coniuge e dai figli del titolare.
- Tale condizione è segnalata nella matricola attraverso i campi "RILEVANZA CONIUGE" e "NUMERO FIGLI".
- In presenza di un RED che presuppone l'indicazione dei redditi anche di soggetti diversi dal titolare, la condizione di obbligo alla presentazione del RED dovrà essere verificata su ciascun soggetto.
- Nel caso in cui almeno uno dei soggetti appartenenti al nucleo abbia l'obbligo di presentare il RED, devono essere acquisiti anche tutti i redditi degli altri soggetti del nucleo presenti nella matricola anche nel caso in cui questi ultimi siano obbligati alla presentazione della dichiarazione dei redditi (mediante 730 o UNICO).

# Rinuncia del coniuge a dichiarare i redditi



- Viene confermata per le matricole con codice rilevanza coniuge = 1 (rilevante e richiesto se presente), la possibilità di non dichiarare i redditi del coniuge.
  - ✦ Questo comporta la rinuncia, da parte del titolare, a quella parte di prestazione legata al reddito per la quale i redditi del coniuge sono rilevanti
- Conseguenza della mancata dichiarazione:
  - ✦ Se un pensionato percepisce l'integrazione al minimo, per la quale rilevano i redditi del coniuge e la quattordicesima per la quale non rilevano, rinunciando a dichiarare i redditi del coniuge il titolare perderà la parte di integrazione al minimo ma non perderà la quattordicesima.

# Redditi asseverati



- Il CAAF deve rilevare i redditi che vanno indicati nel RED da:
  - ✦ documentazione fiscale esibita dal pensionato quale ad esempio dichiarazione dei redditi (730/UNICO), modello CU, dichiarazione IMU;
  - ✦ visura catastale, attestazioni degli Istituti di credito, estratti conto bancari postali ecc. ed ogni altra documentazione che dimostri il possesso di eventuali redditi esenti

# Redditi autocertificati



- il RED si considera **autocertificato dal pensionato** che attesta tipologia e importo del reddito indicato
  - ✦ quando non esiste alcun documento che certificata almeno un reddito
- Se tutti i redditi sono a zero il RED deve essere sempre:
  - ✦ **AUTOCERTIFICATO** dal titolare

# Dichiarazioni brevi cosa sono



- Contengono solo i dati anagrafici del titolare oltre al contenuto dell'evento che si vuole comunicare.
  - ✦ non si tratta di una dichiarazione reddituale ma di una comunicazione tesa ad informare l'Istituto di un evento accaduto o di una volontà (nel caso di rinuncia) che determina il mancato invio dei dati reddituali anche se a zero.

# Dichiarazioni brevi quando si presentano



- Sono previste comunicazioni che generano “DICHIARAZIONI BREVI” nei casi di:
  - ✦ Rinuncia alle prestazioni legate al reddito nell’anno 2015 (tipo dichiarazione 3);
  - ✦ Decesso del titolare (tipo dichiarazione 4);
  - ✦ Espatrio del titolare precedente al 2015 (tipo dichiarazione 5).

# Riepilogo tipologie di dichiarazione RED



- **Tipo dichiarazione 1 = dichiarazione normale**
  - ✦ Richiede normalmente la presenza di almeno un reddito dichiarato (diverso da zero), da parte di almeno un soggetto tra quelli richiesti nella matricola.
  - ✦ Può essere, per ogni soggetto, una dichiarazione autocertificata o certificata da documentazione.
  - ✦ Se tutti i redditi per tutti i soggetti del nucleo reddituale sono a zero, tale dichiarazione sarà trasformata in una Zero redditi.
- **TIPO DICHIARAZIONE 3 = DICHIARAZIONE BREVE DI RINUNCIA**
  - ✦ Si tratta di una dichiarazione breve con la quale il titolare dichiara di rinunciare per l'anno 2015, alle prestazioni collegate al reddito.
  - ✦ Nella dichiarazione breve di rinuncia tale dichiarazione, effettuata dal solo titolare, comporta la rinuncia alla dichiarazione di tutto il nucleo.
  - ✦ In tal caso non dovrà essere dichiarato alcun reddito da parte del titolare e di tutti i soggetti richiesti nella matricola

segue .....



## Segue ...Riepilogo tipologie di dichiarazione RED



- **TIPO DICHIARAZIONE 4 = DICHIARAZIONE BREVE DI DECESSO DEL SOGGETTO TITOLARE**
  - ✦ E' la dichiarazione breve con la quale viene comunicato il decesso del titolare. In tal caso non dovrà essere dichiarato alcun reddito del titolare e di tutti i soggetti richiesti nella matricola.
  - ✦ Per questa tipologia di dichiarazione è prevista anche l'indicazione della "data evento" che deve essere anteriore alla data in cui il RED viene acquisito.

# TIPO DICHIARAZIONE 4 - RED 2016



Dalla Campagna RED 2016, nelle dichiarazioni di decesso, in base alla data del decesso del titolare, si possono verificare due situazioni distinte:

1. Decesso ante l'anno reddito richiesto (2014), si presenta una dichiarazione breve di decesso. Il Soggetto Legittimato sarà codificato come segue:

a) 'C' = Coniuge; b) 'F' = Figli; c) 'A' = Altro.

**Non dovrà essere dichiarato alcun reddito del titolare e dei soggetti richiesti nella matricola.**

2. Decesso nel corso o successivamente all'anno reddito richiesto (2015 e/o 2016) occorre che vengano osservate le seguenti condizioni:

a) la dichiarazione può essere unicamente presentata dal soggetto Legittimato (C o F o A);

b) deve essere indicata una data di decesso;

c) sono consentite le sole Tipo Dichiarazione = '1' (Dichiarazione Normale) o Tipo Dichiarazione = '3' (Dichiarazione breve di Rinuncia).

# Segue ...Riepilogo tipologie di dichiarazione RED



- **TIPO DICHIARAZIONE 5 = DICHIARAZIONE BREVE DI ESPATRIO DEL SOGGETTO TITOLARE.**
  - ✦ E' la dichiarazione breve con la quale viene comunicato il trasferimento all'estero (espatrio) del titolare e deve riportare una "data evento" anteriore al 01.01.2015.
  - Se l'espatrio è avvenuto:
    - ✦ nel corso del 2015 il RED non può essere acquisito. deve essere presentata una ricostituzione tramite Patronato INCA, segnalando la nuova residenza estera.
    - ✦ in data successiva al 31.12.2015 ma precedente alla data di acquisizione del RED, deve essere acquisita una dichiarazione di tipo '1' ed è possibile riportare una "data evento" anteriore alla data di acquisizione (2016).
- Oltre alla data di trasferimento occorrerà indicare: **indirizzo, n. civico, Comune di residenza, Stato estero di Residenza.**

# LA MATRICOLA 2016



- La matricola è un codice composto di 32 caratteri alfanumerici che identifica in modo univoco il pensionato e le informazioni necessarie per acquisire il RED.

Codice Fiscale	Emissione	Anni richiesti	Codice stato civile	Codice rilevanza coniuge	Numero figli	Codice righi	Codice lavoro dipendente	Codice lavoro autonomo	Codice Pensione Estera	Codice Pensioni Complementari	Codice rilevanza 12	Controcodice matricola	Tipologia richiesta
AAABBB18D29H501A	1	4	1	1	00	01	0	0	0	0	0	Z	00

# LA MATRICOLA 2016



- **CODICE FISCALE:**

Il codice fiscale rientrato dovrà essere identificato con i seguenti valori:

0 = Non variato

1 = Variato, ma stesso soggetto

2 = Variato, ma soggetto diverso (solo nel caso di coniuge diverso da quello conosciuto dall'INPS)

3 = Nuovo soggetto (a seguito di variazione dello stato civile e nel il caso di coniuge deceduto)

Il valore **0** utilizzato per confermare che il codice fiscale rientrato è uguale al C.F. emesso.

Il valore **1** utilizzato per segnalare che il codice fiscale rientrato pur essendo diverso da quello emesso, si riferisce allo stesso soggetto (sia per il titolare che per i familiari).

Il valore **2** utilizzato esclusivamente per segnalare il caso di coniuge diverso da quello indicato nella lettera, qualora nella matricola il campo rilevanza coniuge sia uguale a 1 (rilevante e richiesto).

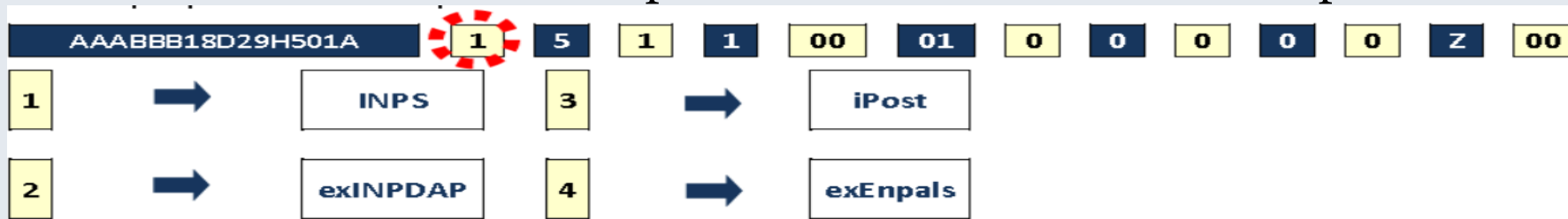
Il valore **3** utilizzato unicamente:

- nel caso di variazione di stato civile da non coniugato a coniugato nel corso dell'anno richiesto o in anni precedenti, quando il codice Rilevanza coniuge è = 1;
- nel caso in cui il coniuge sia deceduto qualora nella matricola il campo rilevanza coniuge sia uguale a 2 (rilevante ma non richiesto). In tal caso sarà possibile acquisire i redditi del coniuge insieme a quelli del titolare oltre ad elaborare un RED di decesso con la matricola attribuita al coniuge deceduto.

# LA MATRICOLA 2016



- Emissione: identifica l'ente pensionistico che ha in carico la prestazione



- Anni richiesti e solleciti



- Codice stato civile



- Segue.....

# LA MATRICOLA 2016



## Variazione stato civile

- Nel caso in cui il codice indicato nella matricola non sia corretto, occorre rilevare lo stato civile corretto al momento della rilevazione e la data in cui la variazione è avvenuta.
- **Se la variazione è avvenuta nel 2016** indico la data di variazione e la situazione reddituale di tutti i soggetti richiesti nella matricola con riferimento ai redditi percepiti dagli stessi nel corso di tutto il 2015.
- **Se la variazione è avvenuta nel 2015** indico la data di variazione e situazione reddituale di tutti i soggetti richiesti nella matricola con riferimento ai redditi percepiti dagli stessi nel 2015 fino al momento della variazione dello stato civile.
- Segue.....



## Variazione stato civile

- Nel caso di **variazione di stato civile** avvenuta nel corso del 2016 o nell'anno richiesto (2015) per le casistiche sotto riportate, la dichiarazione non può essere resa tramite Campagna RED, ma occorre indirizzare i pensionati alla sede INPS competente per effettuare, nel contempo, una variazione anagrafica e una Ricostituzione Reddittuale:
  - ❑ da 'Celibe/Nubile' a 'Vedovo' o 'Separato' o 'Divorziato'
  - ❑ da 'Vedovo' a 'Separato' o 'Divorziato'
  - ❑ da 'Coniugato' a 'Divorziato'.
  - ❑ da 'Separato' a 'Vedovo'
  - ❑ da 'Divorziato' a 'Vedovo' o 'Separato'
  
- Se tale variazione fosse avvenuta prima del 2015, è possibile elaborare il RED con relativa variazione in quanto gli eventuali dati del coniuge non rilevano per la prestazione.



# LA MATRICOLA 2016



- **Codice rilevanza coniuge:** è il codice che individua se vanno o no rilevati i redditi del coniuge.

AAABBB18D29H501A

1

5

1

1

00

01

0

0

0

0

0

Z

00

0

Coniuge Non Rilevante

Anche se il pensionato oggetto, della rilevazione è coniugato, i redditi del coniuge **NON RILEVANO** al fine della prestazione percepita dal titolare.

1

Coniuge Rilevante

Se il titolare della pensione è coniugato, i redditi del coniuge, **SONO RILEVANTI** e devono essere dichiarati insieme a quelli del titolare

2

Coniuge rilevante ma non richiesto

I redditi del coniuge **SONO RILEVANTI** ai fini della determinazione della prestazione del Titolare ma **NON VANNO** indicati insieme a quelli del titolare. Si tratta in questo caso di coniuge che a sua volta è titolare di una prestazione legata al reddito e che come "Titolare" riceverà il modello RED, nel quale dovrà dichiarare i suoi redditi se rientra nei casi di obbligo della prestazione



## Codice rilevanza coniuge (coniuge deceduto)

- **Codice rilevanza coniuge 1 (vanno rilevati anche i redditi del coniuge unitamente al reddito del titolare) modalità di compilazione:**
  - a. deceduto prima del 2015: indico data di variazione dello stato civile del titolare e non rilevo i redditi del de cuius;
  - b. deceduto nel corso del 2015: indico la data di variazione dello stato civile del titolare e rilevo i redditi posseduti dal coniuge deceduto per il periodo del 2015 in cui è stato in vita;
  - c. deceduto nel corso del 2016: indico la data di variazione dello stato civile del titolare e rilevo i redditi 2015 del coniuge deceduto.
  
- **Codice rilevanza coniuge 2 (non vanno rilevati i redditi del coniuge, pur essendo rilevanti, perché questi riceverà a sua volta il RED) modalità di compilazione:**
  - a. deceduto prima del 2015: indico la data di variazione dello stato civile del titolare e non rilevo i redditi del de cuius;
  - b. deceduto nel corso del 2015: indico la data di variazione dello stato civile del titolare e rilevo i redditi posseduti dal coniuge deceduto per il periodo del 2015 in cui è stato in vita, (indicando il codice fiscale del coniuge con il valore 3);
  - c. deceduto nel corso del 2016: indico la data di variazione dello stato civile del titolare e rilevo i redditi 2015 del coniuge deceduto (indicando il codice fiscale del coniuge con il valore 3).

**Dalla campagna RED 2016 nel caso in cui siano dichiarati i redditi del coniuge deceduto dal titolare vedovo non è più obbligatorio presentare la dichiarazione breve di decesso.**

- Segue.....

# LA MATRICOLA 2016



- **Numero Figli:**

**E' il codice (da 00 a 14) che individua il numero dei figli per i quali nel 2015 sono stati percepiti assegni e per i quali quindi occorre effettuare la rilevazione reddituale.**

AAABBB18D29H501A   1   5   1   1   00   01   0   0   0   0   0   Z   00

**Il numero dei figli per i quali deve essere effettuata la rilevazione reddituale, deve essere lo stesso indicato nella matricola.**

- **Codici Righi:** È il codice (da Ao a Go) che individua i redditi obbligatori e i redditi facoltativi.

AAABBB18D29H501A   1   5   1   1   00   01   0   0   0   0   0   Z   00

Non deve essere presentato il RED nel caso in cui il pensionato e tutti gli altri familiari presenti nel nucleo individuato dalla matricola dichiarino al Fisco tutti i redditi obbligatoriamente richiesti in funzione delle rilevanze, anche nel caso in cui siano titolari di redditi facoltativi non dichiarati nel 730 o UNICO 2016.

# LA MATRICOLA 2016



## • Codice Lavoro Dipendente

AAABBB18D29H501A    1    5    1    1    00    01    0    0    0    0    Z    00

**0** ➔ Assenza di lavoro dipendente del titolare

Se nella matricola è indicato il **codice 0** ed il titolare ha invece percepito redditi da lavoro dipendente, il RED, in caso di obbligo alla presentazione, va compilato riportando il reddito da lavoro

**1** ➔ Presenza di lavoro dipendente del titolare

Se nella matricola è indicato il **codice 1** ed il titolare **NON HA** percepito redditi da lavoro, in caso di obbligo alla presentazione, si fa un **RED AUTOCERTIFICATO con IMPORTO A ZERO** nel rigo A1. E' possibile presentare un RED asseverato solo nel caso in cui l'Istituto modifichi la matricola.

## • Codice Lavoro Autonomo

AAABBB18D29H501A    1    5    1    1    00    01    0    0    0    0    Z    00

I codici previsti vanno da 0 a 2 ed identificano rispettivamente:

**0** ➔ Dichiarazione Singoli Periodi e Importi, obbligatoria per il soggetto titolare, SOLO se in possesso di redditi di tipologia A2, A3 e A4.

**1** ➔ Dichiarazione obbligatoria Singoli Periodi e Importi, obbligatoria per il soggetto titolare, anche in ASSENZA di redditi di tipologia A2, A3 e A4.

**2** ➔ Dichiarazione obbligatoria Singoli Periodi e Importi, obbligatoria per il soggetto titolare, anche in ASSENZA di redditi di tipologia A3 e A4, sia per l'anno reddito 2015, che per l'anno reddito 2016 (in via presuntiva alla data di presentazione del modello).

# LA MATRICOLA 2016



- Codice pensioni estere:**

AAABBB18D29H501A    1    5    1    1    00    01    0    0    0    0    0    Z    00

I codici previsti vanno da 0 a 1 e identificano rispettivamente:

0	➔	Assenza di pensioni estere del titolare
1	➔	Presenza di pensioni estere del titolare

NOTA BENE: la presenza pensioni estere fa sorgere in capo al titolare l'obbligo di presentare il Red anche se presenta la dichiarazione dei redditi (730/Unico).

- Codice Rilevanza Pensioni Complementari:** indica la presenza di pensioni complementari possedute dal soggetto titolare e conosciute nel Casellario.

Ne consegue che i dati delle pensioni complementari non vanno rilevati in quanto vengono acquisiti esclusivamente da INPS tramite il Casellario delle pensioni.

Se il titolare del RED possiede un reddito ulteriore maggiore di zero, deve essere elaborato il modello RED, senza indicazione del dato relativo alla previdenza complementare viceversa, nel caso in cui tutti i redditi fossero uguali a zero, il CAF dovrà comunicare al pensionato che non deve presentare alcuna dichiarazione.

AAABBB18D29H501A    1    5    1    1    00    A0    0    0    0    0    0    Z    01

0	➔	Non presente
1	➔	Presenza



# LA MATRICOLA 2016



- **Codice Rilevanza 12**; indica la presenza di particolari requisiti posseduti da alcuni soggetti titolari.

AAABBB18D29H501A 1 5 1 1 00 01 0 0 0 0 0 Z 00

Per questi soggetti viene segnalato che potrebbero esserci delle trattenute da lavoro dipendente effettuate dal datore di lavoro. In assenza del dato il RED può comunque essere trasmesso con importo a zero nel rigo G2.

- **Tipologia Richiesta**

- ❖ il valore dispari (maggiore di uno) indicherà che il soggetto titolare è interessato sia alla Campagna Red che alla Campagna Dichiarazioni di Responsabilità:
- ❖ un valore pari, che il soggetto è interessato alla sola Campagna Dichiarazioni di Responsabilità.

AAABBB18D29H501A 1 5 1 1 00 A0 0 0 0 0 0 Z 01

01	➔	Solo richiesta RED	03	➔	Richiesta RED e ICRIC
05	➔	Richiesta RED e ICLAV	07	➔	Richiesta RED, ICRIC e ICLAV
09	➔	Richiesta RED, e ACC AS/PS	11	➔	Richiesta RED, ICRIC e ACC AS/PS
13	➔	Richiesta RED, ICLAV e ACC AS/PS	17	➔	Richiesta RED, e due ACC AS/PS
19	➔	Richiesta RED, ICRIC e due ACC AS/PS			

# RETTIFICA DEL RED



- In caso di RED errato e già trasmesso, è possibile presentare una “RETTIFICA” per correggere i dati contenuti nel modello precedente inviato.
- Può essere unicamente trasmessa dal medesimo intermediario che ha inviato la prima dichiarazione e deve contenere tutti i dati, più le correzioni (sostituisce in toto la precedente).
- **ATTENZIONE:** E’ possibile trasmettere in via telematica un RED in rettifica fino al momento in cui l’INPS procede alla lavorazione dei RED. Tali date verranno comunicate dall’Istituto.
- Dopo tale data la rettifica può avvenire attraverso la ricostituzione (INCA)

# CONVENZIONE



- Termini di Presentazione:

La conclusione della campagna RED 2016, in base all'articolo 3 della Convenzione, è fissata al 29/02/2017.

- Il termine di trasmissione telematica previsto dalla Convenzione (artt. 3 e 4) è fissato, per la campagna RED, in trenta giorni solari dalla data di presentazione del modello da parte del pensionato al CAAF.
- Segue.....





## Sanzioni a carico del Caaf

- Non va sottovalutato che l'Art. 14 della Convenzione “Verifiche e penali” prevede una riduzione del compenso in percentuale rispetto alla tardività della trasmissione del RED e più precisamente:

Trasmissione dichiarazione da parte del CAAF	Riduzione compenso
Da 31 a 60 giorni SOLARI dalla data di presentazione al CAAF	20%
Da 61 a 90 giorni SOLARI dalla data di presentazione al CAAF	50%
Da 91 giorni SOLARI dalla data di presentazione al CAAF	80%

- Segue.....

# CONVENZIONE



- Sanzioni a carico del Caaf:

L'art 14 della Convenzione oltre a regolare la riduzione dei compensi per la tardiva presentazione (vedi paragrafo 1.11) prevede:

SANZIONI	
Tipo di errore	Indice di difettosità
Stato civile errato	0,06
Codice fiscale errato	0,06
Errore trascrizione	0,06
Mancata trasmissione, da parte del CAAF, della documentazione richiesta dall'INPS	0,12
Dichiarazione reddituale presentata da soggetto risultante deceduto alla data di sottoscrizione del modello	0,12

Segue.....



- Sanzioni a carico del Caaf:

SANZIONI		TIPO RED 1		TIPO RED 3-4-5
Indice di difettosità	Tipo di errore	Asseverate	No Asseverate	No Asseverate
0,06	Stato civile errato Codice fiscale errato Errore di trascrizione	€ 47,88	€ 30,48	€ 16,38
0,12	Mancata trasmissione, da parte del CAAF, della documentazione richiesta dall'INPS Dichiarazione reddituale presentata da soggetto risultante deceduto alla data di sottoscrizione del modello	€ 95,76	€ 60,96	€ 32,76

# DICHIARAZIONI DI RESPONSABILITA'



- *QUALI SONO LE DICHIARAZIONI DI RESPONSABILITA' LEGATE AD INVALIDITA' CIVILE:*

- ✦ *Modelli ICRIC,*
- ✦ *ICLAV,*
- ✦ *ACC.AS/PS*



# PRESTAZIONI ASSISTENZIALI: PREMESSA



- L'art. 1 co. 248 e 248 bis della L. 662/1996 e s.m. e l'art. 1 co. 35 della L. 247/2007, stabiliscono che i beneficiari delle prestazioni assistenziali debbano trasmettere apposite dichiarazioni annuali recanti i dati e le asseverazioni che attestano il perdurante possesso dei requisiti necessari per la percezione delle stesse.
- l'INPS ha affidato ai CAAF, attraverso un'unica convenzione, il servizio di raccolta e di trasmissione delle dichiarazioni dei Modelli ICRIC, ICLAV e ACC AS/PS.
- La convenzione ha durata biennale (2015/2016), e riguarda il servizio di raccolta e trasmissione di dichiarazioni di responsabilità, finalizzate a convalidare:
  - il diritto all'indennità di accompagnamento;
  - il diritto all'indennità di frequenza e all'assegno mensile;
  - nonché delle dichiarazioni relative alle situazioni di ricovero o di dimora all'estero per il diritto alla pensione sociale e all'assegno sociale;

# IL SERVIZIO IN CONVENZIONE



La convenzione prevede:

- assistenza ai dichiaranti alla compilazione del modello di dichiarazione di responsabilità previsto;
- il controllo dell'identità e della legittimazione del dichiarante, se presente del delegato o del rappresentante legale in caso di interdetto o inabilitato;
- la conservazione della copia del documento d'identità del titolare, se presente del delegato o del rappresentante legale in caso di interdetto o inabilitato;
- il controllo della correttezza del C.F. del titolare, se presente del delegato o del rappresentante legale;
- l'acquisizione delle dichiarazioni rese:
  - dagli invalidi civili titolari di indennità di accompagnamento e di frequenza (modelli ICRIC);
  - dagli invalidi civili parziali titolari di assegno mensile (modello ICLAV);
  - dai titolari di pensione sociale/assegno sociale (modello ACCAS/PS).

# IL SERVIZIO IN CONVENZIONE



- **NOVITA'** - acquisizione delle dichiarazioni rese in nome e per conto del titolare deceduto da altri soggetti legittimati; dovrà essere specificato il tipo di soggetto (C – Coniuge; F – Figli; A – Altro).
- La conservazione dei moduli di dichiarazione, della documentazione relativa ai codici fiscali e del documento d'identità;
- La trasmissione all'istituto, per via telematica, entro i 30 gg solari dalla presentazione della dichiarazione per ottenere il compenso pieno;
- **Nel caso di disabilità psichica o intellettiva, la dichiarazione va resa solo in presenza di un rappresentante legale (tutore\curatore\amministratori di sostegno).**
- consegna obbligatoria della ricevuta attestante l'elaborazione del modello acquisito;

# DICHIARAZIONI DI RESPONSABILITA'



- **Soggetti interessati:**

Sono i titolari di prestazioni assistenziali per le quali il diritto è legato alla sussistenza di determinate condizioni, che devono ogni anno essere dichiarate all'Istituto.

<b>soggetti</b>	<b>devono dichiarare:</b>
<b>invalidi civili titolari di indennità di accompagnamento</b>	l'eventuale stato di ricovero in una struttura pubblica con retta a carico della struttura stessa ( <b>Modello ICRIC</b> )
<b>invalidi civili titolari di indennità di frequenza</b>	eventuali periodi di ricovero in strutture ( <b>Modello ICRIC</b> )
<b>titolari di assegno mensile in qualità di invalidi civili parziali</b>	la sussistenza di attività lavorativa e l'importo degli eventuali compensi percepiti ( <b>Modello ICLAV</b> )
<b>titolari di pensione sociale/assegno sociale</b>	la dimora in Italia o all'estero e, per i titolari di assegno sociale, anche l'eventuale stato di ricovero in una struttura pubblica con retta a carico della struttura stessa ( <b>Modello ACCAS/PS</b> )



# DICHIARAZIONI DI RESPONSABILITA'



## NOVITA'

- E' prevista la possibilità di indicare i dati anagrafici del soggetto che presenta il modello Dichiarazioni di Responsabilità al CAAF in caso di decesso del titolare (ad esclusione del modello ICRIC Frequenza).

Nel caso di Legittimato a dichiarate per decesso del Titolare andrà specificata la data del decesso e il Tipo Soggetto come sotto riportato:

- 1) C = Coniuge
- 2) F = Figli
- 3) A = Altro

# LA MATRICOLA 2016



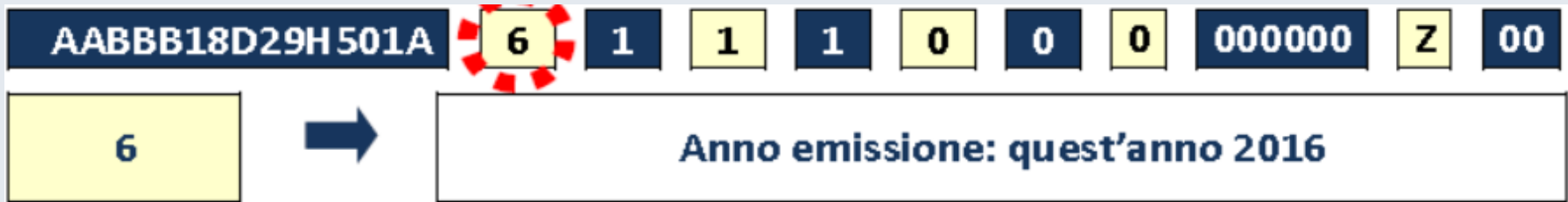
- La matricola è un codice composto di 32 caratteri alfanumerici che identifica in modo univoco il pensionato e le informazioni necessarie per acquisire i dati richiesti.

codice fiscale	Emissione	Tipo Pensione	Codice Modello	Codice Indennità	Codice tipologia AS-PS	Codice presenza tutore	Tipo inserimento	Campo Riempimento	Controcodice matricola	Tipologia richiesta
AAABBB18D29H501A	6	1	1	1	0	0	0	000000	Z	00

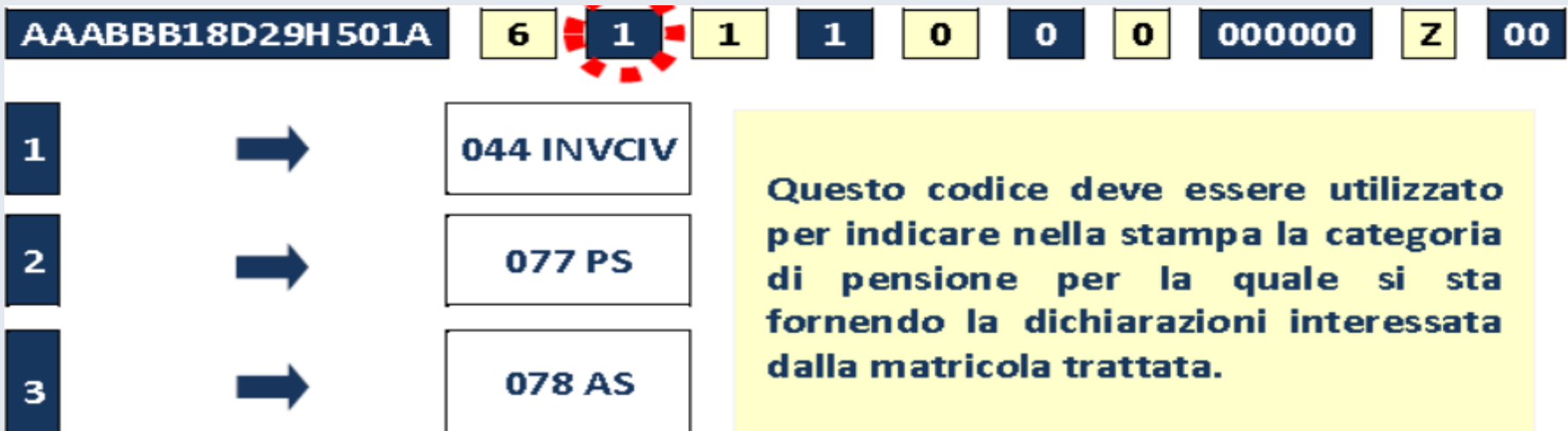
# LA MATRICOLA 2016



- **Anno emissione:** è il codice che identifica l'ultima cifra dell'anno di emissione della richiesta.



- **Tipo pensione:** è il codice che identifica la tipologia di trattamento interessato alla dichiarazione.

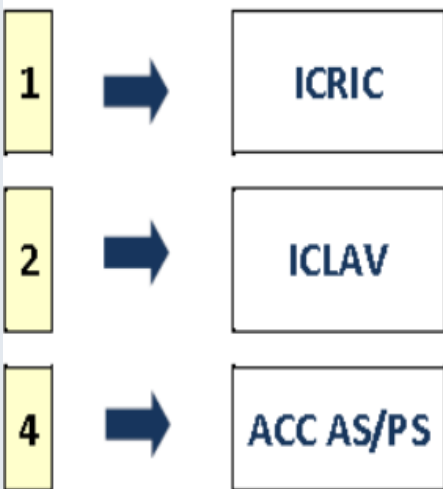


# LA MATRICOLA 2016



- **Modello:** è il codice che identifica, all'interno della stessa matricola, la tipologia di dichiarazione che il pensionato deve rilasciare e di conseguenza il modello da stampare.

AAABBB18D29H501A 6 1 1 1 0 0 0 000000 Z 00



**I codici sono alternativi tra loro** e quindi prevedono la stampa del modello indicato dal codice stesso.

Alcuni soggetti possono essere interessati alla compilazione di più modelli e ciò è **determinato dalla presenza, nella lettera inviata dall'INPS, di più "matricole"**.

Il cittadino infatti può essere interessato a compilare:

- ➔ solo il Modello ICRIC
- ➔ solo il Modello ICLAV
- ➔ solo il Modello ACC AS-PS
- ➔ entrambi i modelli ACC AS-PS e ICRIC

# LA MATRICOLA 2016



- **Codice indennità:** è il codice che identifica, solo per il modello ICRIC, quale tipo di indennità viene corrisposta e conseguentemente quali dati è necessario acquisire.

AAABBB18D29H501A 6 1 1 1 0 0 0 000000 Z 00

0	➔	Assenza di indennità di accompagnamento o di frequenza
1	➔	Titolare indennità di accompagnamento (solo per ICRIC)
2	➔	Titolare indennità di frequenza (solo x ICRIC e nati >=01/01/1998)

- **Modello Acc As-Ps:** E' il codice che identifica l'assenza di modello ACC AS-PS (Modello 4) oppure, in presenza di tale modello, l'obbligatorietà di dichiarare solo gli eventuali periodi di soggiorno all'estero o anche gli eventuali periodi di ricovero.

AAABBB18D29H501A 6 1 1 1 0 0 0 000000 Z 00

0	➔	Assenza di richiesta modello ACC AS/PS	3	➔	Tipologia AS= '1'
1	➔	Modello ACCAS/PS e categoria = 077 (o '044' se nati <= 1931)	4	➔	Tipologia AS= '2'
2	➔	Modello ACC AS/PS e categoria = 078 (o '044' se nati > 1931 e <= 31/05/1950)			

# LA MATRICOLA 2016



- **Codice presenza tutore:** E' il codice che indica la presenza o meno negli archivi di emissione del Tutore / Rappresentante Legale / Curatore / Amministratore di sostegno.

AAABBB18D29H501A 6 1 1 1 0 0 0 000000 Z 00

0 → Assenza di Rappresentante Legale  
 (Tutore/Curatore/Amministratore di Sostegno)

1 → Presenza di Rappresentante Legale  
 (Tutore/Curatore/Amministratore di Sostegno)

- **Tipo inserimento e codice riempimento:** Sono campi ad esclusivo utilizzo interno dell'Istituto. Il tipo Inserimento assume un valore da 0 a 9 e per questa emissione vale 0.

AAABBB18D29H501A 6 1 1 1 0 0 0 000000 | Z 00

- **Controcódigo matricola:** è il código che individua la correttezza della matricola secondo un algoritmo di calcolo determinato dall'INPS sulla base dei codici precedenti.

AAABBB18D29H501A 6 1 1 1 0 0 0 000000 Z 00

# LA MATRICOLA 2016



- **Tipologia richiesta:** per gestire l'informazione unificata per un singolo Codice Fiscale di un Titolare di pensione a quali Campagne interessato, è stato aggiunto il campo Tipologia di richiesta, di due caratteri in coda alla stringa.

AAABBB18D29H501A 6 1 1 1 0 0 0 000000 Z 00

01	➔	Solo richiesta RED	08	➔	Solo richiesta unico ACC AS/PS
02	➔	Solo richiesta ICRIC	16	➔	Solo richiesta duplice ACC AS/PS
04	➔	Solo richiesta ICLAV			

# MODELLO ICRIC - INDENNITÀ DI ACCOMPAGNAMENTO



- Il Modello ICRIC (dalla matricola modello codice 1) è previsto per acquisire i dati necessari al fine di determinare il diritto a due diverse indennità:
  - indennità di accompagnamento dalla matricola indennità codice 1;
  - indennità di frequenza dalla matricola indennità codice 2.

- Il modello ICRIC “indennità di accompagnamento”

Devono compilare il modello gli invalidi civili titolari di indennità di accompagnamento che dichiarano la sussistenza o meno di uno stato di ricovero in istituto, e se questo è avvenuto a titolo gratuito o a pagamento.

Tale indennità non spetta nei periodi di ricovero gratuito presso strutture.

- Segue.....





- **Definizione di Ricovero**

Per **ricovero gratuito** deve intendersi quello con retta base a totale carico della struttura pubblica, anche se il soggetto ricoverato, o chi per lui, corrisponde una quota supplementare volta a conseguire un trattamento migliore a quello base.

Per **retta base** si intende quella prevista dal regolamento dell'Istituto presso il quale l'interessato è ricoverato, quindi, qualora lo stesso, o chi per lui, versi una quota di partecipazione all'importo della retta, il ricovero non è più gratuito; di conseguenza l'indennità di accompagnamento può continuare ad essere erogata.

**Pertanto, si può considerare “non gratuito”, il ricovero per il quale il cittadino è “obbligato” a pagare una qualsiasi quota a prescindere dall'importo versato.**

- Segue.....

# MODELLO ICRIC INDENNITÀ DI ACCOMPAGNAMENTO



- **Periodi di ricovero**

- Rilevano quindi vanno dichiarati tutti i periodi di ricovero presso Istituti di cura pubblici o privati convenzionati con retta a carico di Ente Pubblico, intendendo per strutture di ricovero anche l'ospedale indipendentemente dalla durata del ricovero stesso.
- Si tratta quindi:
  - ricovero gratuito in strutture di lunga degenza
  - ricovero per terapie riabilitative
  - ricovero contingente, cioè legato alla patologia per la quale è stata riconosciuta l'indennità di accompagnamento.
- Nel modulo indicheremo:
  - I periodi di ricovero relativi al 2015
  - I periodi di ricovero relativi al 2016 fino al momento dell'acquisizione dei dati.

**I periodi vanno indicati indipendentemente dalla loro durata anche se inferiori o uguali a 30 giorni** (in questo caso no sospensione indennità).

# MODELLO ICRIC INDENNITÀ DI ACCOMPAGNAMENTO



- Non rilevano, quindi non vanno dichiarati, i periodi di ricovero:
  - in “day hospital”,
  - per chemioterapia o radioterapia,
  - di ricovero “non gratuito” cioè con retta parziale o totale a carico,
  - di ricovero contingente per patologie non connesse alla tipologia di invalidità per la quale si percepisce l’indennità di accompagnamento (questa circostanza non può essere valutata da un operatore del CAAF).
- **ATTENZIONE** - *Se il titolare dell’indennità di accompagnamento è ricoverato in una struttura con retta a suo carico (ricovero a pagamento da non dichiarare) e, per una patologia legata all’indennità di accompagnamento, viene temporaneamente ricoverato in ospedale (ricovero gratuito da dichiarare), di norma la retta della struttura di lunga degenza deve continuare ad essere pagata: in questo caso, quando si continua a pagare la retta, l’INPS ha chiarito che il periodo di ricovero in ospedale non deve essere dichiarato perché l’indennità di accompagnamento non deve essere decurtata.*

# MODELLO ICRIC INDENNITÀ DI ACCOMPAGNAMENTO



- **DISABILITÀ PSICHICA/INTELLETTIVA**

**La dichiarazione può essere presentata solo in presenza di un Rappresentante Legale.** Il CAAF oltre a conservare il modello firmato dal Rappresentante Legale deve acquisire e conservare anche il relativo documento d'identità.

**In assenza della figura tutelare, il modello ICRIC non può essere acquisito dal CAF, ma deve essere presentato all'INPS il certificato medico attestante lo stato di disabilità.**

Tale obbligo ricade esclusivamente in capo al disabile intellettivo e/o al minorato psichico, che in assenza di figura tutelare, dovrà consegnare direttamente il certificato medico alla sede INPS territorialmente competente.

# MODELLO ICRIC-INDENNITÀ DI FREQUENZA



- **Requisiti per l'erogazione dell'indennità**

L'indennità mensile di frequenza è un assegno dell'INPS a favore degli invalidi civili minori per aiutare l'inserimento dei ragazzi nelle scuole, nei centri di formazione o di addestramento professionale e nelle strutture educative, riabilitative e terapeutiche accreditate.

Requisito fondamentale per percepire l'indennità è la frequenza continua o periodica di un centro di riabilitazione, di centri di formazione professionale, di centri occupazionali o di scuole di ogni ordine e grado a partire dagli asili nido.

- Segue.....

# MODELLO ICRIC-INDENNITÀ DI FREQUENZA



- Si ricorda l'**incompatibilità dell'indennità di frequenza con qualsiasi forma di ricovero**.
- Rilevano quindi vanno dichiarati:  
tutti i periodi di ricovero presso strutture, indipendentemente dalla patologia che ha determinato il ricovero e dal fatto che si tratti di ricovero gratuito o a pagamento.
- **Periodi di ricovero:** valgono le stesse regole previste per l'Indennità di Accompagnamento (non rilevano day hospital, chemio e radioterapia).
- **Soggetti Dichiaranti:**  
Vanno rilevati i dati anagrafici, di residenza, i contatti (telefono, cellulare e email almeno uno obbligatorio) e gli estremi del documento di riconoscimento del soggetto dichiarante individuato in una delle seguenti figure:
  - ✓ Genitore Dichiarante
  - ✓ Genitore Unico
  - ✓ Genitore Affidatario
  - ✓ Rappresentante Legale (Tutore/Curatore/Amministratore di sostegno)

Nel caso di “Genitore Dichiarante” è possibile scegliere se dichiarare o meno i dati dell'altro genitore.

# MODELLO ICRIC-INDENNITÀ DI FREQUENZA



- **Frequenza:**
  - ❖ **a.** minori di età compresa tra i 5/6 anni e i 15/16 anni (scuola dell'obbligo) **indicare** se frequentano o se hanno interrotto/cessato la scuola dell'obbligo, e i dati dell'Istituto.
  - ❖ **b.** per tutti gli altri casi di frequenza, in cui la concessione dell'indennità mensile è limitata alla reale durata del trattamento o del corso scolastico o di formazione frequentato dal minore, indicheremo se si frequenta o si ha frequentato le sotto elencate Strutture/Istituti:
    - asilo nido, scuola materna, scuola secondaria di II° grado oltre il periodo di obbligo formativo presso un Istituto pubblico, privato convenzionato o privato;
    - centro di formazione o addestramento professionale pubblico, privato convenzionato o privato finalizzato al reinserimento sociale;
    - centro ambulatoriale o centro diurno pubblico o privato convenzionato, specializzato nel trattamento terapeutico o nella riabilitazione e nel recupero di persone portatrici di handicap.

# MODELLO ICLAV



- Il Modello ICLAV (dalla matricola modello codice 2) è previsto per acquisire i dati necessari al fine di determinare i requisiti previsti per gli invalidi civili parziali titolari di assegno mensile.
- In relazione al certificato medico ed agli effetti della presentazione dello stesso sulla compilazione del modello ICLAV, valgono tutte le indicazioni per la compilazione del modello ICRIC (indennità di accompagnamento).
- Assegno mensile agli invalidi civili parziali: prestazione erogata dall'INPS, legata al reddito e riservata a soggetti di età compresa tra il 18° e il 65° anno, nei cui confronti sia accertata una riduzione della capacità lavorativa compresa tra il 74% e il 99% che non svolgono attività lavorativa.

## **Requisiti:**

- mancato svolgimento di attività lavorativa
- non possesso nell'anno precedente e nell'anno in corso di redditi superiori al limite reddituale previsto



# MODELLO ICLAV



- Mancato svolgimento di attività lavorativa:
  - se il soggetto non svolge nell'anno alcuna attività lavorativa;
  - se il soggetto svolge nell'anno un'attività lavorativa a condizione che questa non dia luogo:
    - ad un reddito imponibile da lavoro dipendente superiore a € 8.000;
    - ad un reddito imponibile da lavoro autonomo superiore a € 4.800.
  - se il soggetto svolge nell'anno attività lavorativa presso Cooperative sociali (tale circostanza si rileva dal contratto).

# MODELLO ICLAV



- **Le attività da dichiarare:**

Il modello ICLAV, viene compilato al fine di dichiarare il permanere o meno del requisito di “mancato svolgimento di attività lavorativa”.

- **Lavoro dipendente:**

1. contratto di lavoro a tempo determinato,
2. contratto di lavoro a tempo indeterminato,
3. contratto di Co.Co.Co o Co.Co.Pro.,
4. lavori socialmente utili.

- **Lavoro autonomo:**

1. attività commerciali non esercitate abitualmente,
2. lavoro autonomo occasionale,
3. redditi derivanti dai contratti di associazione in partecipazione e di cointeressenza agli utili se l’apporto è costituito da lavoro o da capitale e lavoro,
4. lavoro autonomo compresi gli aderenti al regime dei minimi e al regime sostitutivo per le nuove iniziative produttive,
5. venditori porta a porta.

# MODELLO ICLAV



- Gli anni da dichiarare: 2015 e 2016

Rispettivamente per gli anni 2015 e 2016, il titolare dell'assegno dovrà dichiarare:

ANNO	ATTIVITA' LAVORATIVA	REDDITO DA INDICARE
2015	Autonoma	Imponibile fiscale rilevato dalla certificazione esibita CU o dalla dichiarazione dei redditi
	Dipendente	Imponibile fiscale rilevato dalla CU
	Occupato presso Cooperative sociali ecc.	Imponibile fiscale rilevato dalla CU
	Nessuna attività	Barrare la casella corrispondente
2016	Autonoma	Calcolare un reddito imponibile presunto sulla base di quanto dichiarato dal titolare
	Dipendente	Calcolare un reddito imponibile presunto sulla base dell'ultima busta paga
	Occupato presso Cooperative sociali ecc.	Calcolare un reddito imponibile presunto sulla base dell'ultima busta paga
	Nessuna attività	Barrare la casella corrispondente

# IL MODELLO ACC AS - PS



- Attività:
- ❖ Il Modello ACC AS-PS (dalla matricola modello codice 4) è previsto per acquisire i dati necessari per determinare i requisiti previsti per i titolari di Assegno Sociale o Pensione sociale.
- ❖ Cenno storico: AS sostituisce PS dal 01/01/1996.
- ❖ Assegno Sociale – Pensione Sociale sono vincolati al requisito della permanenza nel territorio dello Stato oltre che a determinati requisiti reddituali. Per l'erogazione della prestazione, non rileva la dimora all'estero per un numero di giorni cumulabili inferiori o uguali a 30 nell'arco di un anno solare.

# IL MODELLO ACC AS - PS



- **Dimora/soggiorno all'estero**

Si deve fare riferimento esclusivamente alla permanenza o meno sul territorio nazionale.

Il titolare di Assegno Sociale o di Pensione sociale dovrà quindi dichiarare sotto la sua responsabilità:

- di aver dimorato/soggiornato per tutto l'anno in modo stabile ed effettivo in Italia indicando l'indirizzo italiano per il 2015 e per il 2016 sino alla data della presentazione della dichiarazione.
- di aver dimorato/soggiornato all'estero per tutto il 2015 e per il 2016 fino alla data di presentazione della dichiarazione per motivi diversi da quelli sanitari e per periodi non superiori ai 30 giorni solari.

# IL MODELLO ACC AS - PS



- **Ricovero in strutture**

Solo ai titolari di Assegno Sociale, viene richiesto anche di dichiarare sia per l'anno 2015 che per l'anno 2016, eventuali periodi di ricovero presso istituti o comunità indicandone la denominazione e l'eventuale importo della retta sostenuta.

Tale condizione si identifica dal codice 2 presente nella matricola nel c. Mod. ACC AS-PS.

Vanno indicati i periodi:

- con retta a totale carico del Servizio Sanitario Nazionale indicandone il/i periodo/i
- con retta a carico proprio o dei familiari indicandone il/i periodo/i e l'importo pagato.

La dichiarazione si rende necessaria in quanto:

- se la retta è a totale carico del Servizio Sanitario Nazionale l'assegno viene decurtato del 50%,
- se la retta è a carico proprio o dei familiari per un importo inferiore al 50% dell'assegno sociale, l'assegno viene decurtato del 25%,
- se la retta è a carico proprio o dei familiari per un importo superiore al 50% dell'assegno sociale, l'assegno viene corrisposto per intero.

Importi di riferimento dell'assegno sociale:

per il 2014 è pari a € 5.818,93 (€ 447,61 x 13 mensilità)

per il 2015 è pari a € 5.830,63 (€ 448,52 x 13 mensilità)

# CONVENZIONE



- Termini di Presentazione:

La conclusione della campagna Dichiarazioni di Responsabilità 2016, in base all'articolo 3 della Convenzione, è fissata al 29/02/2017.

- Il termine di trasmissione telematica previsto dalla Convenzione (artt. 3 e 4) è fissato, per ciascuna campagna Dichiarazioni di Responsabilità (ordinari e solleciti), in trenta giorni solari dalla data di presentazione del modello da parte del pensionato al CAAF.
- Segue.....

# CONVENZIONE



## Sanzioni a carico del Caaf

- Non va sottovalutato che l'Art. 14 della Convenzione “Verifiche e penali” prevede una riduzione del compenso in percentuale rispetto alla tardività della trasmissione della Dichiarazione di Responsabilità e più precisamente:

Trasmissione dichiarazione da parte del CAAF	Riduzione compenso
Da 31 a 60 giorni SOLARI dalla data di presentazione al CAAF	20%
Da 61 a 90 giorni SOLARI dalla data di presentazione al CAAF	50%
Da 91 giorni SOLARI dalla data di presentazione al CAAF	80%

- Segue.....



# CONVENZIONE



- Sanzioni a carico del CAAF:

SANZIONI		
Tipo di errore	Indice di difettosità	Importo
Difformità tra i dati trasmessi dal soggetto abilitato e quelli che risultano dalla documentazione presentata dal cittadino.	0,03	€ 16,50
Mancata trasmissione, da parte del CAAF, della documentazione richiesta dall'INPS.	0,12	€ 66,00
Dichiarazione reddituale presentata da soggetto risultante deceduto alla data di sottoscrizione del modello.	0,12	€ 66,00